



CONFIRMADOS

21

Novos casos confirmados em:
21 de mar. de 2022

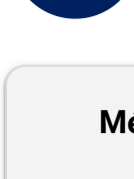
0

Novos óbitos em:
21 de mar. de 2022

Em Foz do Iguaçu, foram registrados:

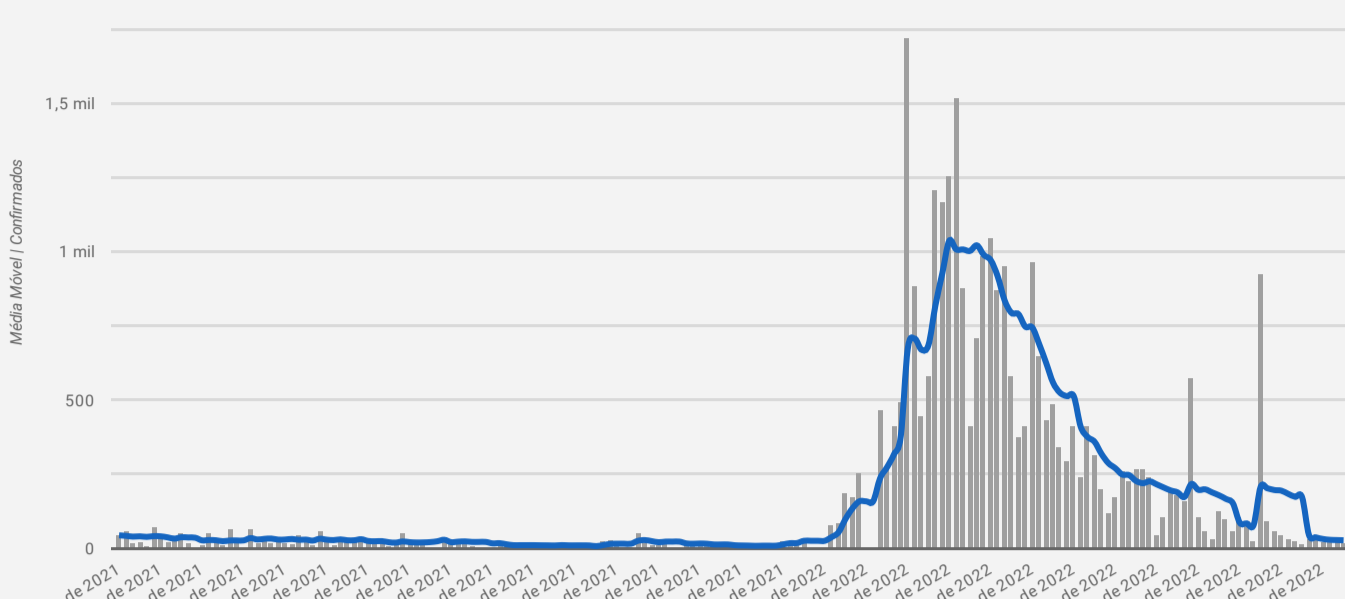
73.959

Casos confirmados de COVID-19



MÉDIA MÓVEL

Média móvel e número de casos confirmados de COVID-19



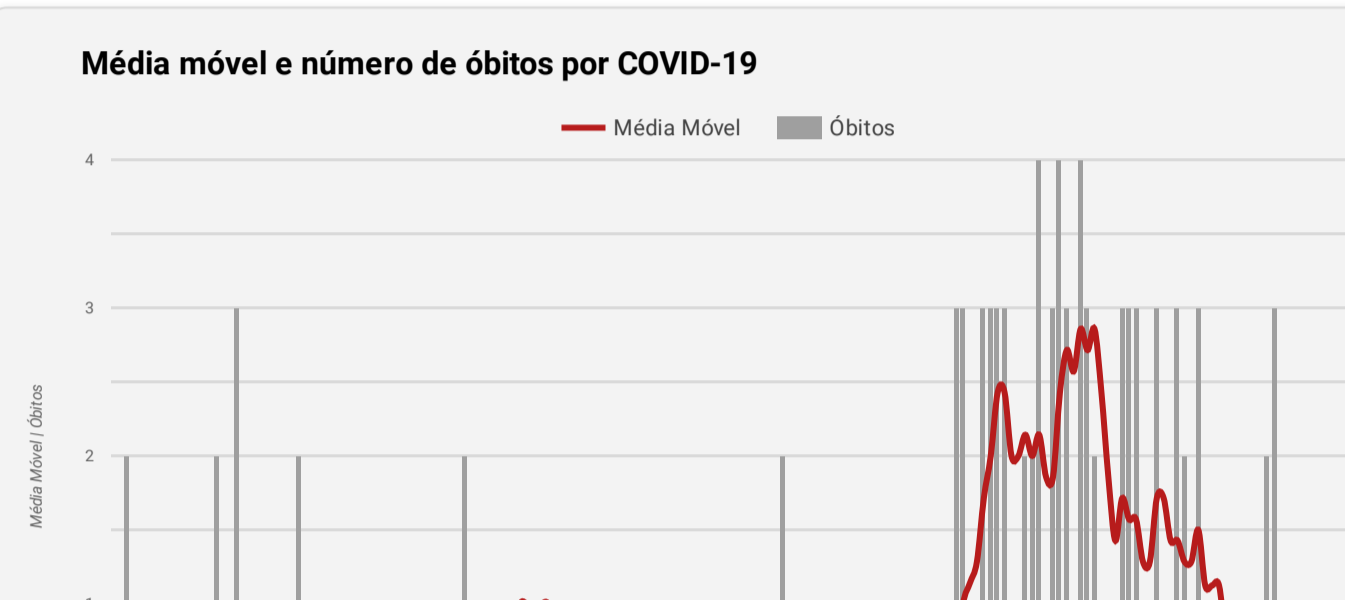
Descrição da média móvel

Data	Resulta...	Descrição	Média Mouv...
21 de mar. de 2022	▼	O número diário de casos de COVID-19 diminuiu em comparação à 14 dias atrás	26,86

Qual o significado do símbolo no resultado?

- ▲ = Alta (nº de casos confirmados aumentou em comparação à 2 semanas anteriores)
- ▬ = Estabilidade (nº de casos confirmados manteve-se similar em comparação à 2 semanas anteriores)
- ▼ = Queda (nº de casos confirmados diminuiu em comparação à 2 semanas anteriores)

Média móvel e número de óbitos por COVID-19




Descrição da média móvel

Data	Resulta...	Descrição	Média Mouv...
21 de mar. de 2022	▲	O número diário de óbitos por COVID-19 aumentou em comparação à 14 dias atrás	0,71

Qual o significado do símbolo no resultado?

- ▲ = Alta (nº de óbitos aumentou em comparação à 2 semanas anteriores)
- ▬ = Estabilidade (nº de óbitos manteve-se similar em comparação à 2 semanas anteriores)
- ▼ = Queda (nº de óbitos diminuiu em comparação à 2 semanas anteriores)



OCUPAÇÃO DE LEITOS

Ocupação de leitos por Hospital

Leitos UTI

Hospital	Existentes	Em Utilização	Taxa de Ocupação
Hospital Municipal Padre Germano Lauck	30	4	13%
Hospital Ministro Costa Cavalcanti	10	3	30%
Total UTI	40	7	18%

Leitos Enfermaria

Hospital	Existentes	Em Utilização	Taxa de Ocupação
Hospital Municipal Padre Germano Lauck	67	5	7%
Hospital Ministro Costa Cavalcanti	8	0	0%
Total Enfermaria	75	5	7%

Número de internados em leitos exclusivo COVID-19 segundo município de residência (confirmados e suspeitos)

Município	Regional de Saúde	UTI ①	Enfermaria Adulto ②	Pediatria
Foz do Iguaçu	9ª Regional de Saúde	4	3	0
São Miguel do Iguaçu	9ª Regional de Saúde	1	1	0
Outras localidades	Outros	1	0	0
Itaipulândia	9ª Regional de Saúde	1	0	0
Medianeira	9ª Regional de Saúde	0	1	0
Missal	9ª Regional de Saúde	0	0	0
Santa Terezinha de Itaipu	9ª Regional de Saúde	0	0	0
Matelândia	9ª Regional de Saúde	0	0	0
Ramilândia	9ª Regional de Saúde	0	0	0
Total geral		7	5	0



PANORAMA



Mundo

Brasil

Paraná

9ª Regional

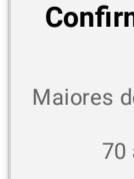
Foz do Iguaçu

Casos	464.809.377	29.617.266	2.386.249	109.598	73.959
-------	-------------	------------	-----------	---------	--------

Óbitos	6.062.536	657.102	42.569	1.743	1.249
--------	-----------	---------	--------	-------	-------

Letalidade	1,30%	2,22%	1,78%	1,59%	1,69%
------------	-------	-------	-------	-------	-------

Fonte: Dados Mundo obtidos da Organização Mundial da Saúde. Dados Brasil obtidos do Painel Coronavírus Brasil do Ministério da Saúde. Dados Paraná e 9ª Regional obtidos do Informe Epidemiológico da Secretaria Estadual da Saúde do Paraná. Dados Foz do Iguaçu obtidos da Vigilância Epidemiológica do município de Foz do Iguaçu. Dados preliminares sujeitos a alterações.

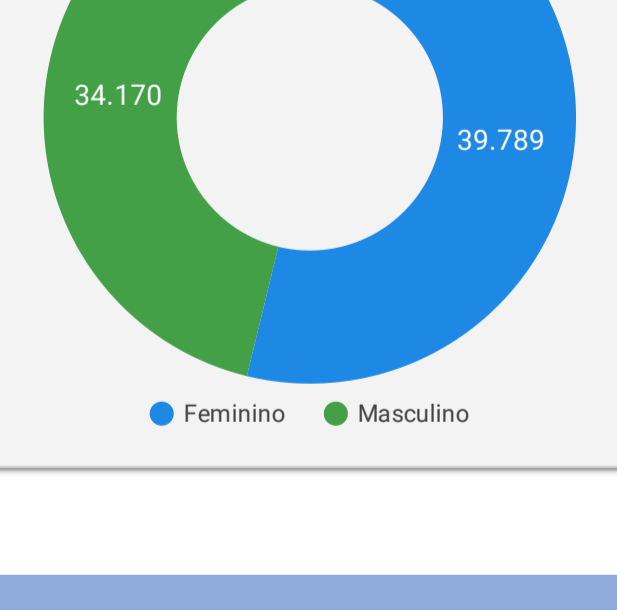


PERFIL DOS CASOS CONFIRMADOS

Confirmados por Faixa Etária



Confirmados por Sexo



EXAMES LABORATORIAIS

Em Foz do Iguaçu, foram realizadas:

211.191

Investigações

73.959

Confirmados

137.232

Negativos

42.192


RT-PCR

31.601

Testes Rápidos

166

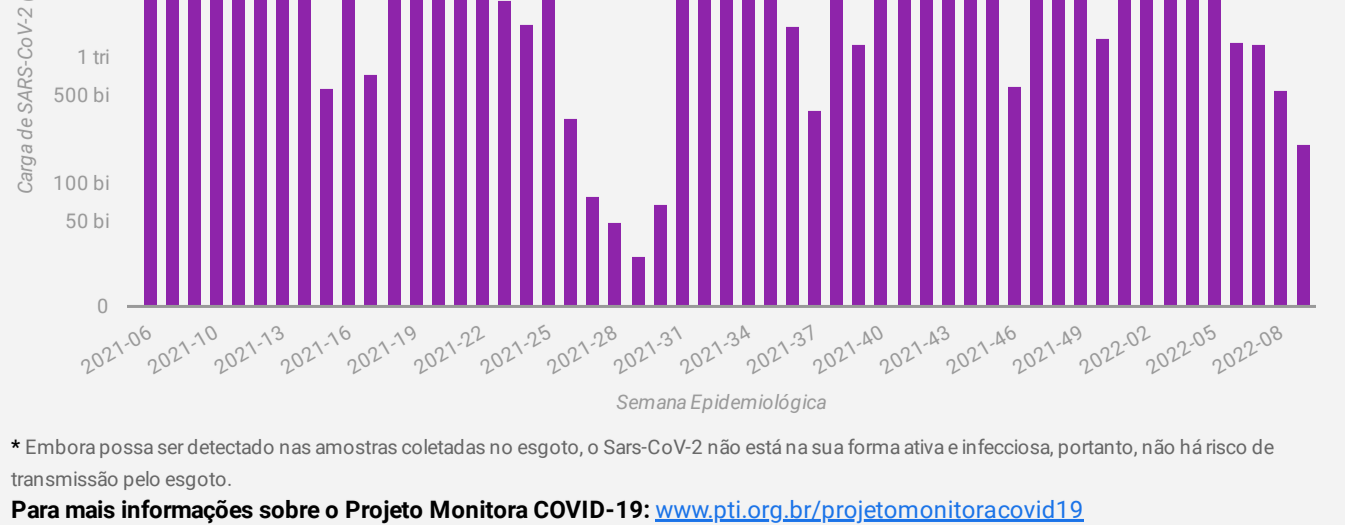
Clínico-Epidemiológico



MONITORAMENTO DO ESGOTO

Monitoramento do esgoto como ferramenta de Vigilância Epidemiológica

Evolução da carga do SARS-CoV-2 (cópias de RNA/dia) no esgoto



* Embora possa ser detectado nas amostras coletadas no esgoto, o Sars-CoV-2 não está na sua forma ativa e infecciosa, portanto, não há risco de transmissão pelo esgoto.

Para mais informações sobre o Projeto Monitora COVID-19: www.pti.org.br/projetomonitracovid19