



CONFIRMADOS

652 Novos casos confirmados em:

2 de fev. de 2022


4 Novos óbitos em:

2 de fev. de 2022

Em Foz do Iguaçu, foram registrados:

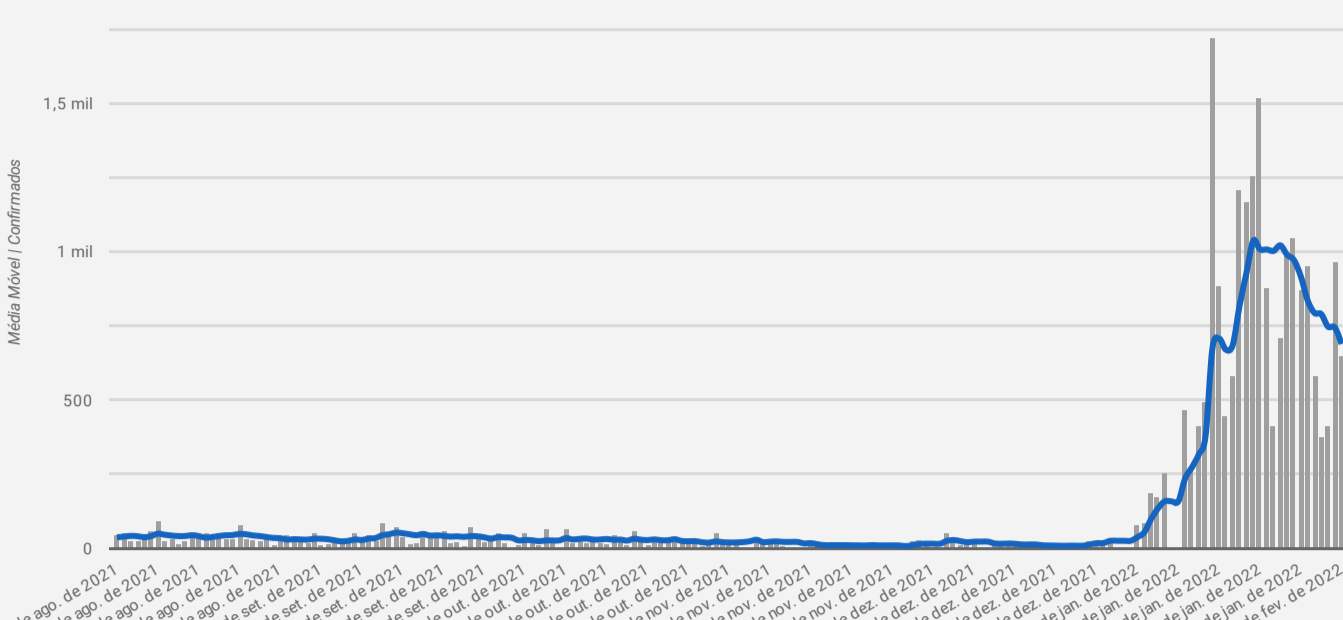
65.856

Casos confirmados de COVID-19



MÉDIA MÓVEL

Média móvel e número de casos confirmados de COVID-19



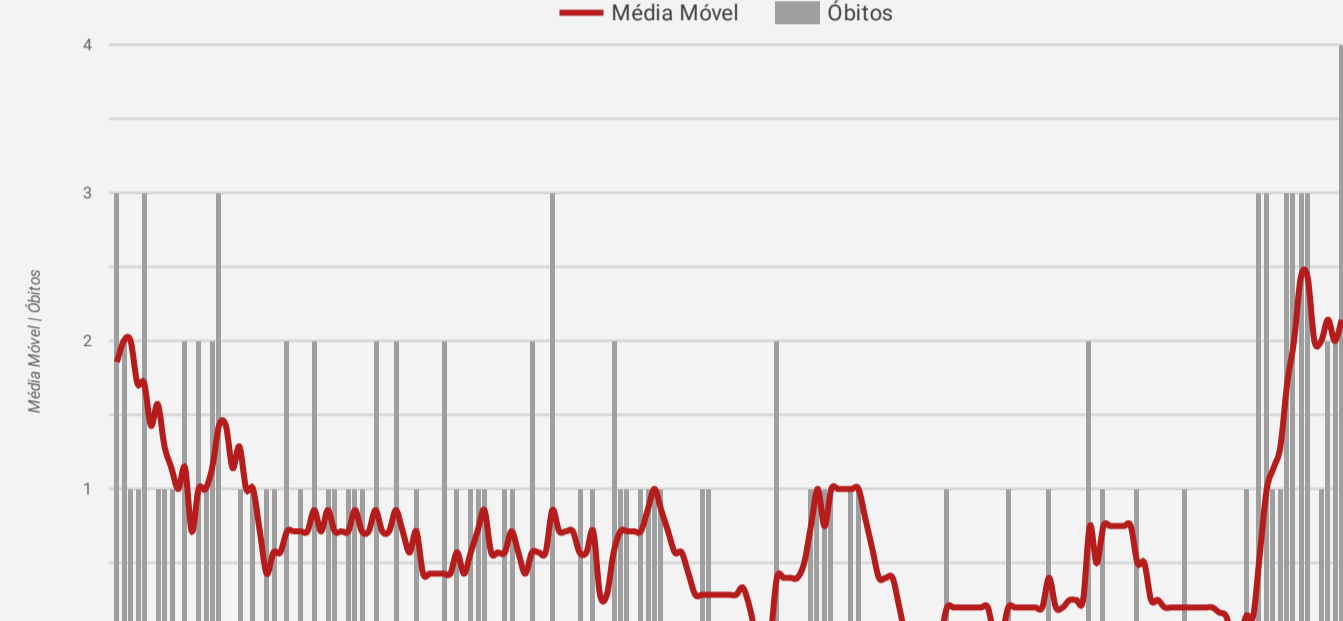
Descrição da média móvel

Data	Resulta...	Descrição	Média Mów...
2 de fev. de 2022	▼	O número diário de casos de COVID-19 diminuiu em comparação à 14 dias atrás	689,43
1 de fev. de 2022	—	O número diário de casos de COVID-19 manteve-se similar em comparação à 14 dias atrás	745,43

Qual o significado do símbolo no resultado?

- ▲ = Alta (nº de casos confirmados aumentou em comparação à 2 semanas anteriores)
- = Estabilidade (nº de casos confirmados manteve-se similar em comparação à 2 semanas anteriores)
- ▼ = Queda (nº de casos confirmados diminuiu em comparação à 2 semanas anteriores)

Média móvel e número de óbitos por COVID-19



Descrição da média móvel

Data	Resulta...	Descrição	Média Mów...
2 de fev. de 2022	▲	O número diário de óbitos por COVID-19 aumentou em comparação à 14 dias atrás	2,14
1 de fev. de 2022	▲	O número diário de óbitos por COVID-19 aumentou em comparação à 14 dias atrás	2

Qual o significado do símbolo no resultado?

- ▲ = Alta (nº de óbitos aumentou em comparação à 2 semanas anteriores)
- = Estabilidade (nº de óbitos manteve-se similar em comparação à 2 semanas anteriores)
- ▼ = Queda (nº de óbitos diminuiu em comparação à 2 semanas anteriores)



OCUPAÇÃO DE LEITOS

Ocupação de leitos por Hospital

Leitos UTI

Hospital	Existentes	Em Utilização	Taxa de Ocupação
Hospital Municipal Padre Germano Lauck	70	24	34%
Hospital Ministro Costa Cavalcanti	10	11	110%
Total UTI	80	35	44%

Leitos Enfermaria

Hospital	Existentes	Em Utilização	Taxa de Ocupação
Hospital Municipal Padre Germano Lauck	67	41	61%
Hospital Ministro Costa Cavalcanti	10	5	50%
Total Enfermaria	77	46	60%

Número de internados em leitos exclusivo COVID-19 segundo município de residência (confirmados e suspeitos)

Município	Regional de Saúde	UTI ①	Enfermaria Adulto ②	Pediatria
Foz do Iguaçu	9ª Regional de Saúde	32	43	0
Outras localidades	Outros	1	1	0
Santa Terezinha de Itaipu	9ª Regional de Saúde	1	0	1
Itaipulândia	9ª Regional de Saúde	0	1	0
Missal	9ª Regional de Saúde	0	0	0
Medianeira	9ª Regional de Saúde	0	0	1
São Miguel do Iguaçu	9ª Regional de Saúde	0	0	0
Matelândia	9ª Regional de Saúde	0	0	0
Total geral		34	45	2



PANORAMA



Mundo

Brasil

Paraná

9ª Regional

Foz do Iguaçu

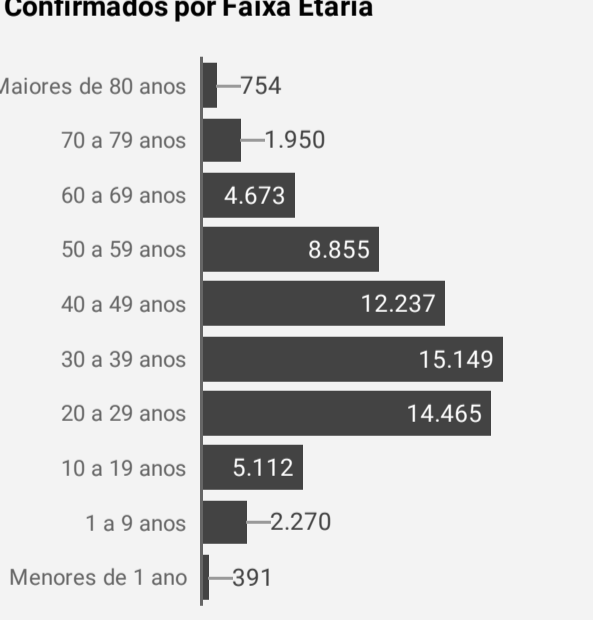
	Mundo	Brasil	Paraná	9ª Regional	Foz do Iguaçu
Casos	373.229.380	25.426.744	1.987.643	95.134	65.856
Óbitos	5.658.702	627.138	41.056	1.689	1.196
Letalidade	1,52%	2,47%	2,07%	1,78%	1,82%

Fonte: Dados Mundo obtidos da Organização Mundial da Saúde. Dados Brasil obtidos do Painel Coronavírus Brasil do Ministério da Saúde. Dados Paraná e 9ª Regional obtidos do Informe Epidemiológico da Secretaria Estadual da Saúde do Paraná. Dados Foz do Iguaçu obtidos da Vigilância Epidemiológica do município de Foz do Iguaçu. Dados preliminares sujeitos a alterações.



PERFIL DOS CASOS CONFIRMADOS


Confirmados por Faixa Etária



Confirmados por Sexo



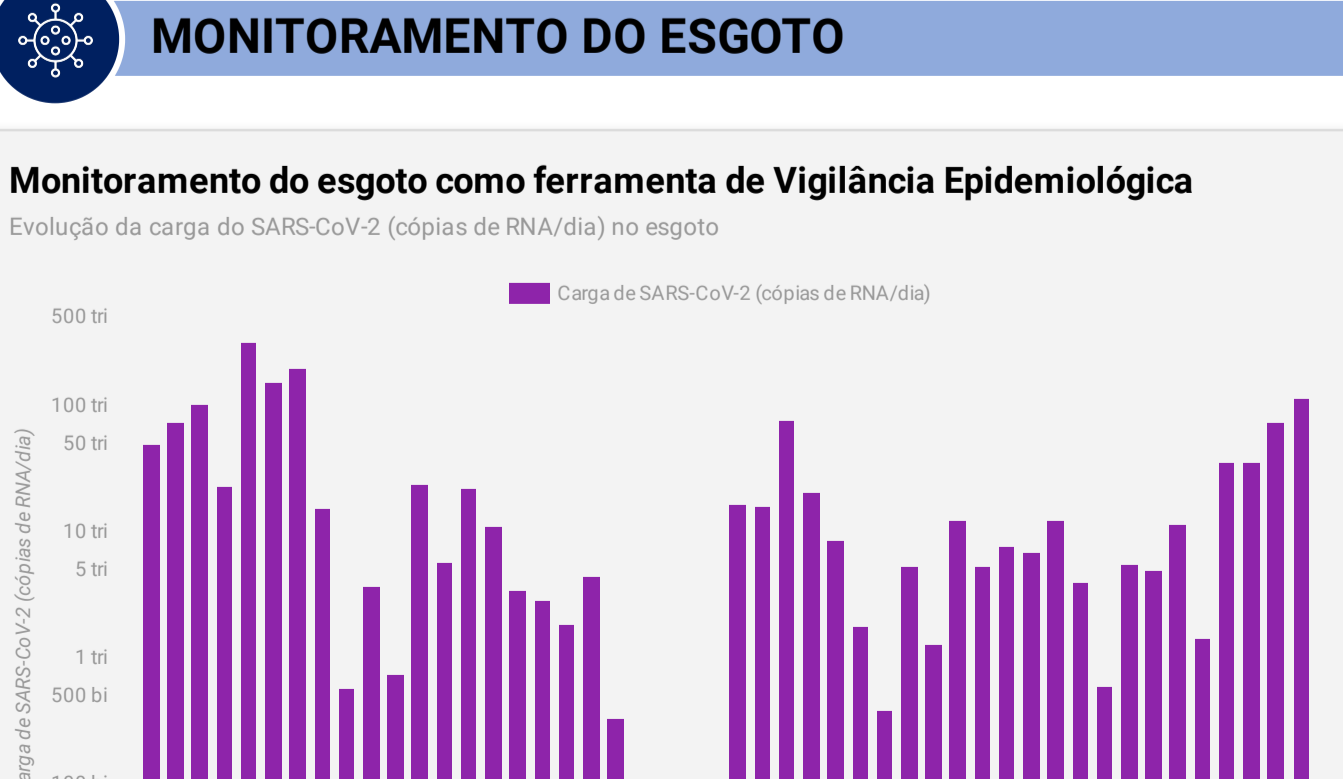
EXAMES LABORATORIAIS



MONITORAMENTO DO ESGOTO

Monitoramento do esgoto como ferramenta de Vigilância Epidemiológica

Evolução da carga do SARS-CoV-2 (cópias de RNA/dia) no esgoto



* Embora possa ser detectado nas amostras coletadas no esgoto, o Sars-CoV-2 não está na sua forma ativa e infecciosa, portanto, não há risco de transmissão pelo esgoto.

Para mais informações sobre o Projeto Monitora COVID-19: www.pti.org.br/projetomonitoracovid19