



CONFIRMADOS

122 Novos casos confirmados em:

13 de fev. de 2022


0 Novos óbitos em:

13 de fev. de 2022

Em Foz do Iguaçu, foram registrados:

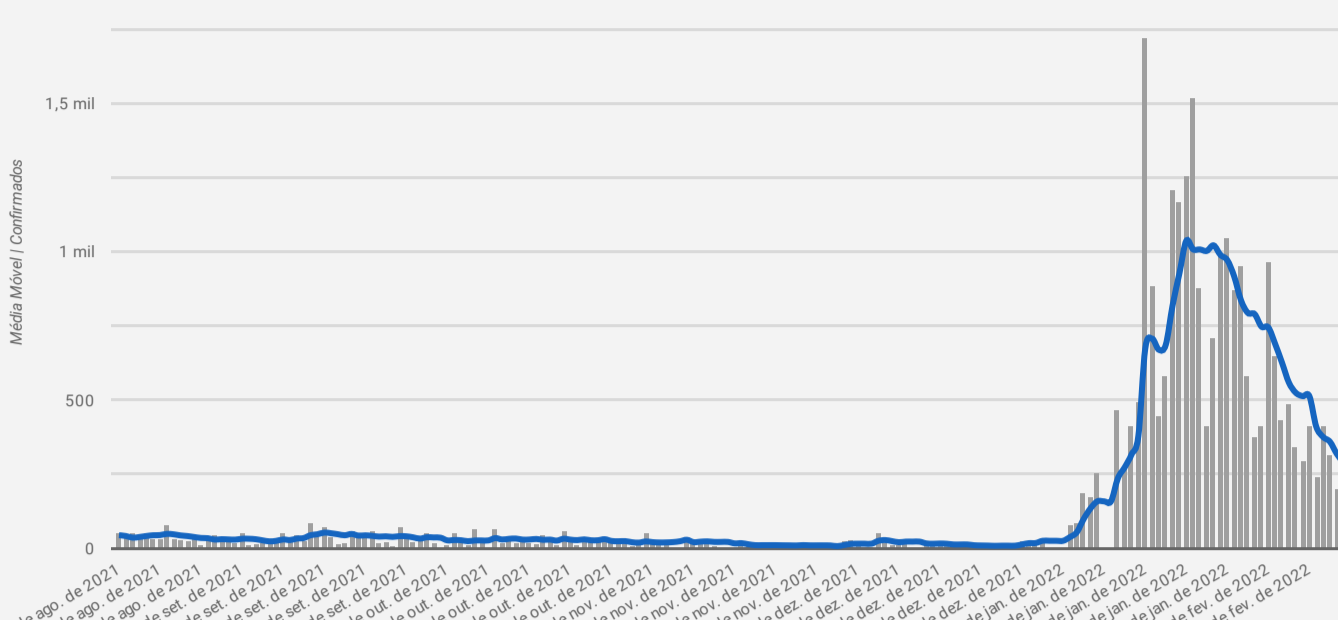
69.131

Casos confirmados de COVID-19



MÉDIA MÓVEL

Média móvel e número de casos confirmados de COVID-19



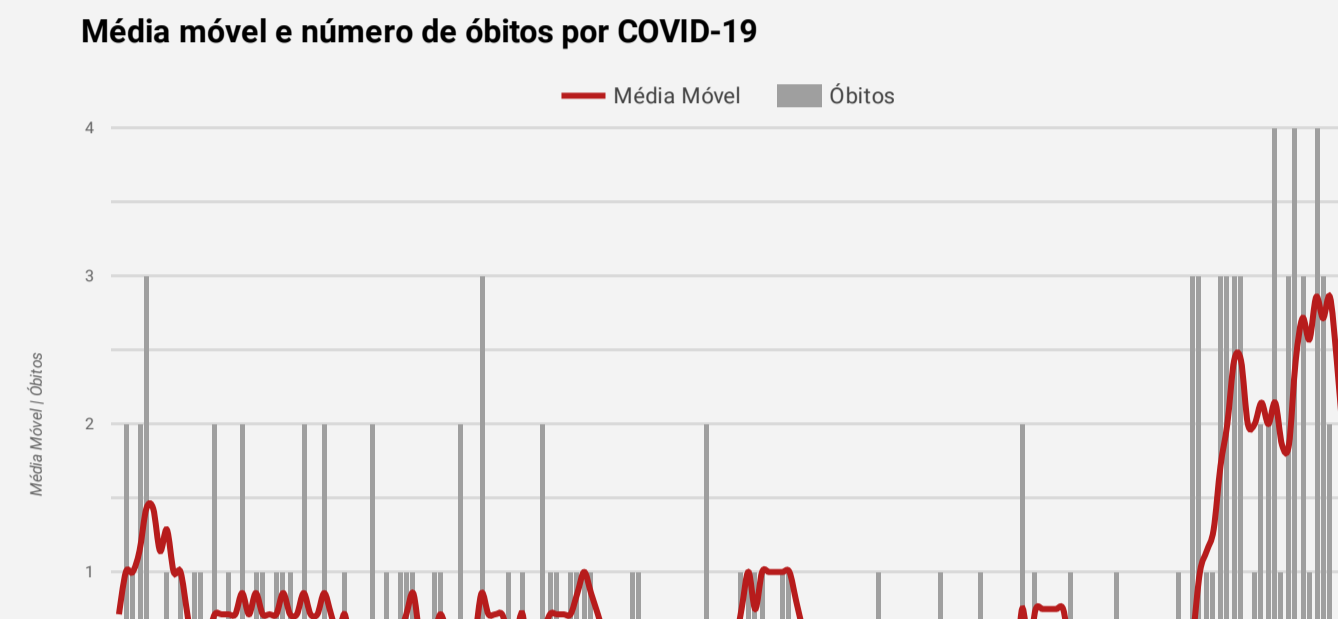
Descrição da média móvel

Data	Resulta...	Descrição	Média Máv...
13 de fev. de 2022	▼	O número diário de casos de COVID-19 diminuiu em comparação à 14 dias atrás	287,43
12 de fev. de 2022	▼	O número diário de casos de COVID-19 diminuiu em comparação à 14 dias atrás	318,86

Qual o significado do símbolo no resultado?

- ▲ = Alta (nº de casos confirmados aumentou em comparação à 2 semanas anteriores)
- ▬ = Estabilidade (nº de casos confirmados manteve-se similar em comparação à 2 semanas anteriores)
- ▼ = Queda (nº de casos confirmados diminuiu em comparação à 2 semanas anteriores)

Média móvel e número de óbitos por COVID-19



Descrição da média móvel

Data	Resulta...	Descrição	Média Máv...
13 de fev. de 2022	▬	O número diário de óbitos por COVID-19 manteve-se similar em comparação à 14 dias atrás	1,86
12 de fev. de 2022	▬	O número diário de óbitos por COVID-19 manteve-se similar em comparação à 14 dias atrás	2,43

Qual o significado do símbolo no resultado?

- ▲ = Alta (nº de óbitos aumentou em comparação à 2 semanas anteriores)
- ▬ = Estabilidade (nº de óbitos manteve-se similar em comparação à 2 semanas anteriores)
- ▼ = Queda (nº de óbitos diminuiu em comparação à 2 semanas anteriores)



OCUPAÇÃO DE LEITOS

Ocupação de leitos por Hospital

Leitos UTI

Hospital	Existentes	Em Utilização	Taxa de Ocupação
Hospital Municipal Padre Germano Lauck	70	30	43%
Hospital Ministro Costa Cavalcanti	10	9	90%
Total UTI	80	39	49%

Leitos Enfermaria

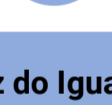
Hospital	Existentes	Em Utilização	Taxa de Ocupação
Hospital Municipal Padre Germano Lauck	67	30	45%
Hospital Ministro Costa Cavalcanti	10	1	10%
Total Enfermaria	77	31	40%

Número de internados em leitos exclusivo COVID-19 segundo município de residência (confirmados e suspeitos)

Município	Regional de Saúde	UTI ①	Enfermaria Adulto ②	Pediatria
Foz do Iguaçu	9ª Regional de Saúde	30	25	0
Santa Terezinha de Itaipu	9ª Regional de Saúde	3	2	0
São Miguel do Iguaçu	9ª Regional de Saúde	3	0	0
Outras localidades	Outros	2	3	0
Medianeira	9ª Regional de Saúde	1	0	0
Itaipulândia	9ª Regional de Saúde	0	1	0
Serranópolis	9ª Regional de Saúde	0	0	0
Ramilândia	9ª Regional de Saúde	0	0	0
Total geral		39	31	0



PANORAMA



Mundo

Brasil

Paraná

9ª Regional

Foz do Iguaçu

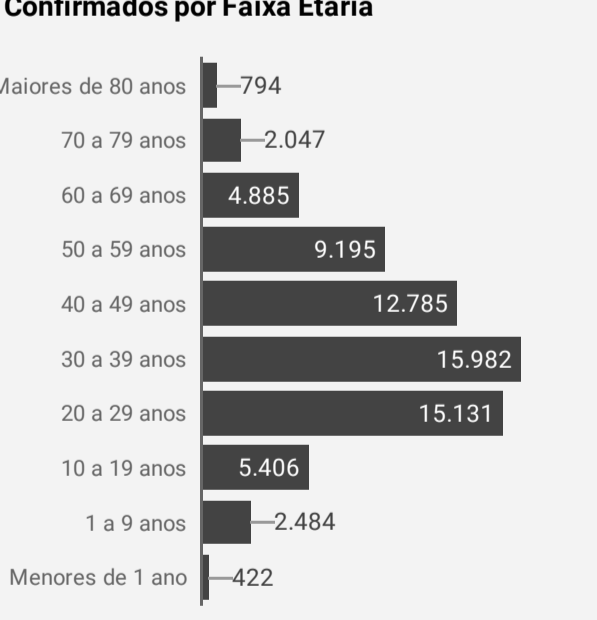
	Mundo	Brasil	Paraná	9ª Regional	Foz do Iguaçu
Casos	402.044.502	27.119.500	2.159.773	100.795	69.131
Óbitos	5.770.023	636.017	41.460	1.702	1.217
Letalidade	1,44%	2,35%	1,92%	1,69%	1,76%

Fonte: Dados Mundo obtidos da Organização Mundial da Saúde. Dados Brasil obtidos do Painel Coronavírus Brasil do Ministério da Saúde. Dados Paraná e 9ª Regional obtidos do Informe Epidemiológico da Secretaria Estadual da Saúde do Paraná. Dados Foz do Iguaçu obtidos da Vigilância Epidemiológica do município de Foz do Iguaçu. Dados preliminares sujeitos a alterações.

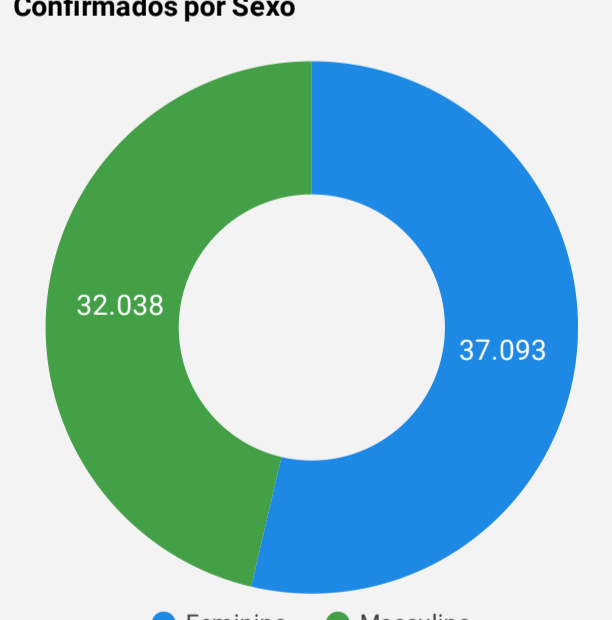


PERFIL DOS CASOS CONFIRMADOS

Confirmados por Faixa Etária



Confirmados por Sexo



EXAMES LABORATORIAIS

Em Foz do Iguaçu, foram realizadas:

192.894

Investigações

69.131

Confirmados

123.763

Negativos

40.967

RT-PCR

27.998

Testes Rápidos

166

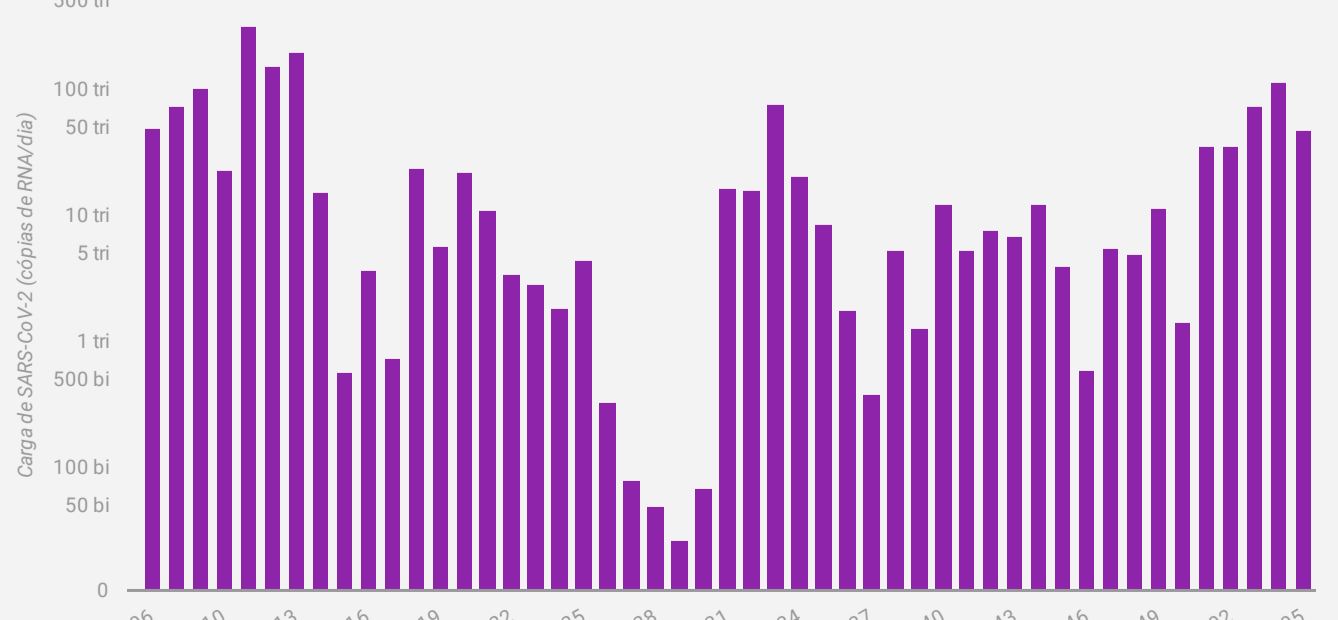
Clínico-Epidemiológico



MONITORAMENTO DO ESGOTO

Monitoramento do esgoto como ferramenta de Vigilância Epidemiológica

Evolução da carga do SARS-CoV-2 (cópias de RNA/dia) no esgoto



* Embora possa ser detectado nas amostras coletadas no esgoto, o Sars-CoV-2 não está na sua forma ativa e infecciosa, portanto, não há risco de transmissão pelo esgoto.

Para mais informações sobre o Projeto Monitora COVID-19: www.pti.org.br/projetomonitoracovid19