



CONFIRMADOS

711 Novos casos confirmados em:

22 de jan. de 2021

1 Novos óbitos em:

22 de jan. de 2021

Em Foz do Iguaçu, foram registrados:

59.002

Casos confirmados de COVID-19

53.351 Recuperados

90,42%

4.430 Isolamento Domiciliar

7,51%

41 Internados Leito COVID - Foz do Iguaçu


0,07%

5 Internados Outra unidade hospitalar

0,01%

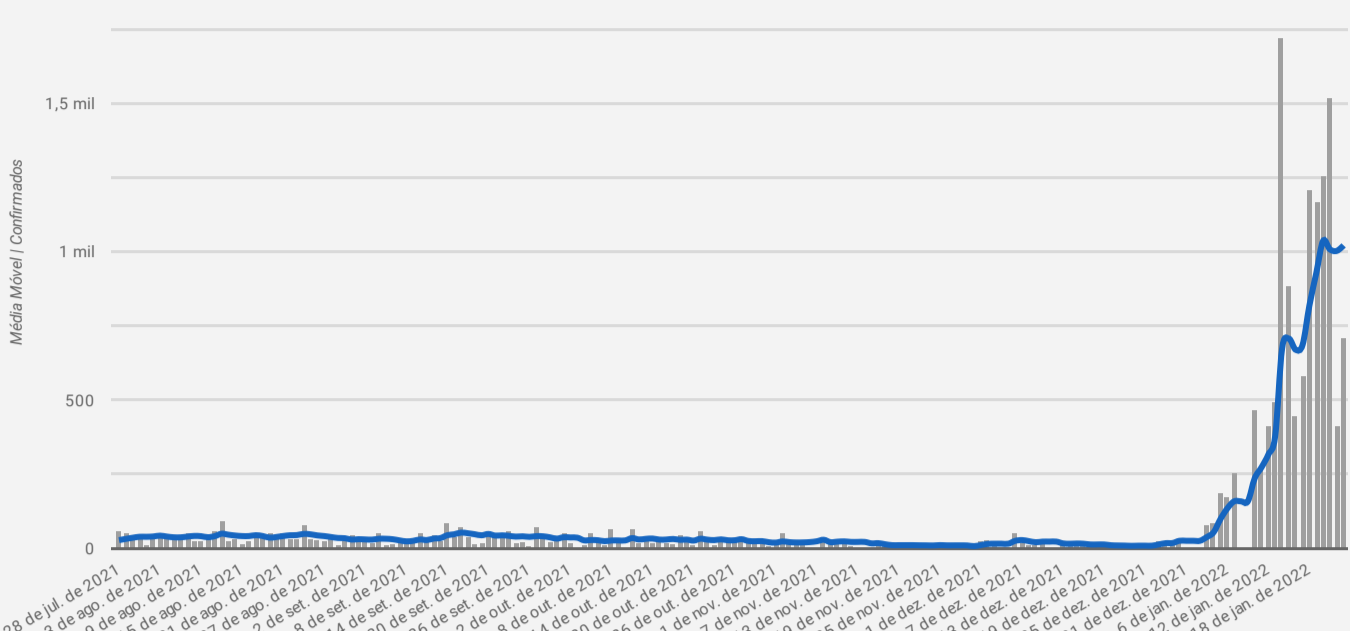
1.175 Óbitos

1,99%



MÉDIA MÓVEL

Média móvel e número de casos confirmados de COVID-19



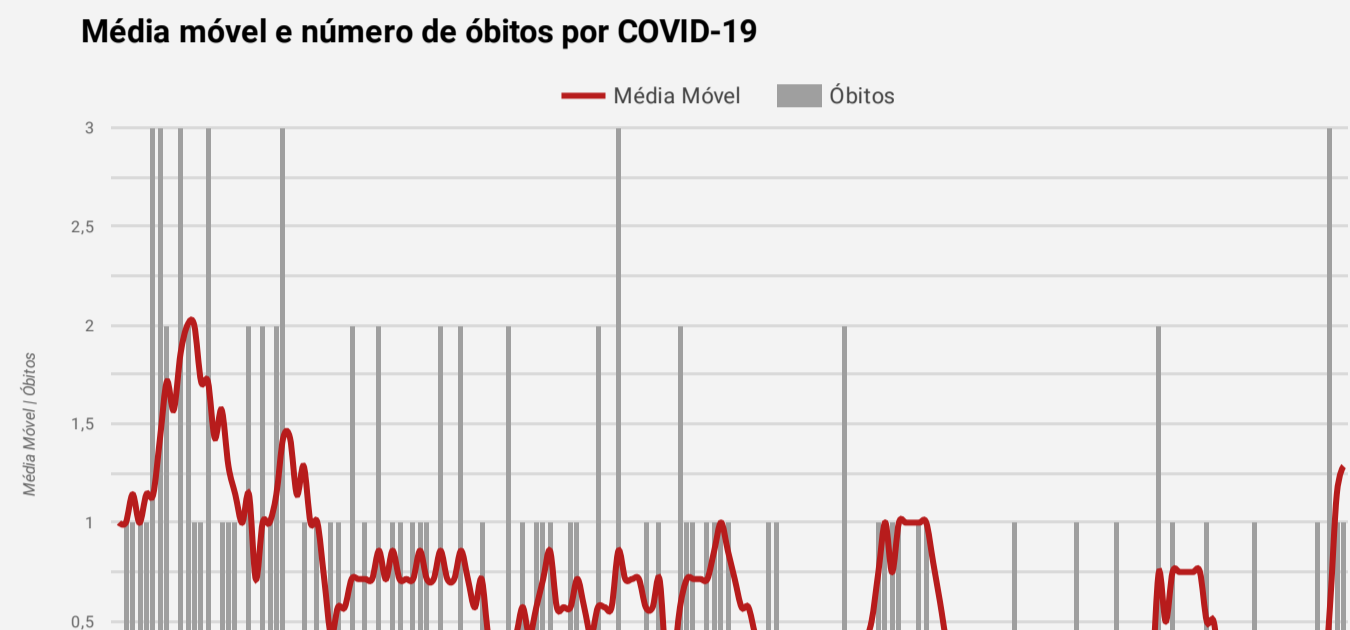
Descrição da média móvel

Data	Resultado	Descrição	Média Móvel
24 de jan. de 2022	▲	O número diário de casos de COVID-19 aumentou em comparação à 14 dias atrás	1.022,43
23 de jan. de 2022	▲	O número diário de casos de COVID-19 aumentou em comparação à 14 dias atrás	1.003,86

Qual o significado do símbolo no resultado?

- ▲ = Alta (nº de casos confirmados aumentou em comparação à 2 semanas anteriores)
- = Estabilidade (nº de casos confirmados manteve-se similar em comparação à 2 semanas anteriores)
- ▼ = Queda (nº de casos confirmados diminuiu em comparação à 2 semanas anteriores)

Média móvel e número de óbitos por COVID-19



Descrição da média móvel

Data	Resultado	Descrição	Média Móvel
24 de jan. de 2022	▲	O número diário de óbitos por COVID-19 aumentou em comparação à 14 dias atrás	1,29
23 de jan. de 2022	▲	O número diário de óbitos por COVID-19 aumentou em comparação à 14 dias atrás	1,14

Qual o significado do símbolo no resultado?

- ▲ = Alta (nº de óbitos aumentou em comparação à 2 semanas anteriores)
- = Estabilidade (nº de óbitos manteve-se similar em comparação à 2 semanas anteriores)
- ▼ = Queda (nº de óbitos diminuiu em comparação à 2 semanas anteriores)



OCUPAÇÃO DE LEITOS

Ocupação de leitos por Hospital

Leitos UTI

Hospital	Existentes	Em Utilização	Taxa de Ocupação
Hospital Municipal Padre Germano Lauck	40	18	45%
Hospital Ministro Costa Cavalcanti	10	12	120%
Total UTI	50	30	60%

Leitos Enfermaria

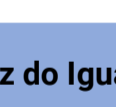
Hospital	Existentes	Em Utilização	Taxa de Ocupação
Hospital Municipal Padre Germano Lauck	67	27	40%
Hospital Ministro Costa Cavalcanti	5	9	180%
Total Enfermaria	72	36	50%

Número de internados em leitos exclusivo COVID-19 segundo município de residência (confirmados e suspeitos)

Município	Regional de Saúde	UTI	Enfermaria Adulto	Pediatria
Foz do Iguaçu	9ª Regional de Saúde	24	30	2
Medianeira	9ª Regional de Saúde	3	2	0
Outras localidades	Outros	2	1	0
São Miguel do Iguaçu	9ª Regional de Saúde	0	1	0
Missal	9ª Regional de Saúde	0	0	0
Santa Terezinha de Itaipu	9ª Regional de Saúde	0	0	1
Matelândia	9ª Regional de Saúde	0	0	0
Ramilândia	9ª Regional de Saúde	0	0	0
Total geral		29	34	3



PANORAMA



Mundo

Brasil

Paraná

9ª Regional

Foz do Iguaçu

Casos

340.543.962

23.909.175

1.806.958

85.704

59.002

Óbitos

5.570.163

622.801

40.763

1.673

1.175

Letalidade

1,64%

2,60%

2,26%

1,95%

1,99%

Fonte: Dados Mundo obtidos da Organização Mundial da Saúde. Dados Brasil obtidos do Painel Coronavírus Brasil do Ministério da Saúde. Dados Paraná e 9ª Regional obtidos do Informe Epidemiológico da Secretaria Estadual da Saúde do Paraná. Dados Foz do Iguaçu obtidos da Vigilância Epidemiológica do município de Foz do Iguaçu. Dados preliminares sujeitos a alterações.

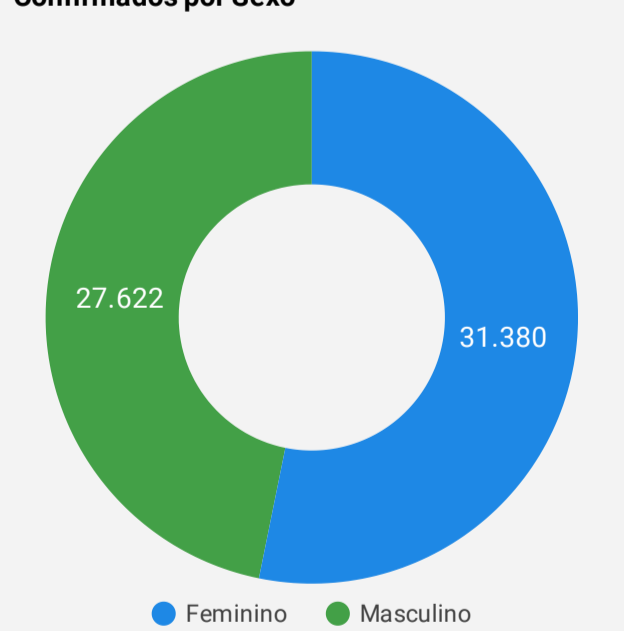


PERFIL DOS CASOS CONFIRMADOS

Confirmados por Faixa Etária



Confirmados por Sexo



EXAMES LABORATORIAIS

Em Foz do Iguaçu, foram realizadas:

168.527

Investigações

59.002

Confirmados

109.525

Negativos

38.623

RT-PCR

20.213

Testes Rápidos

166

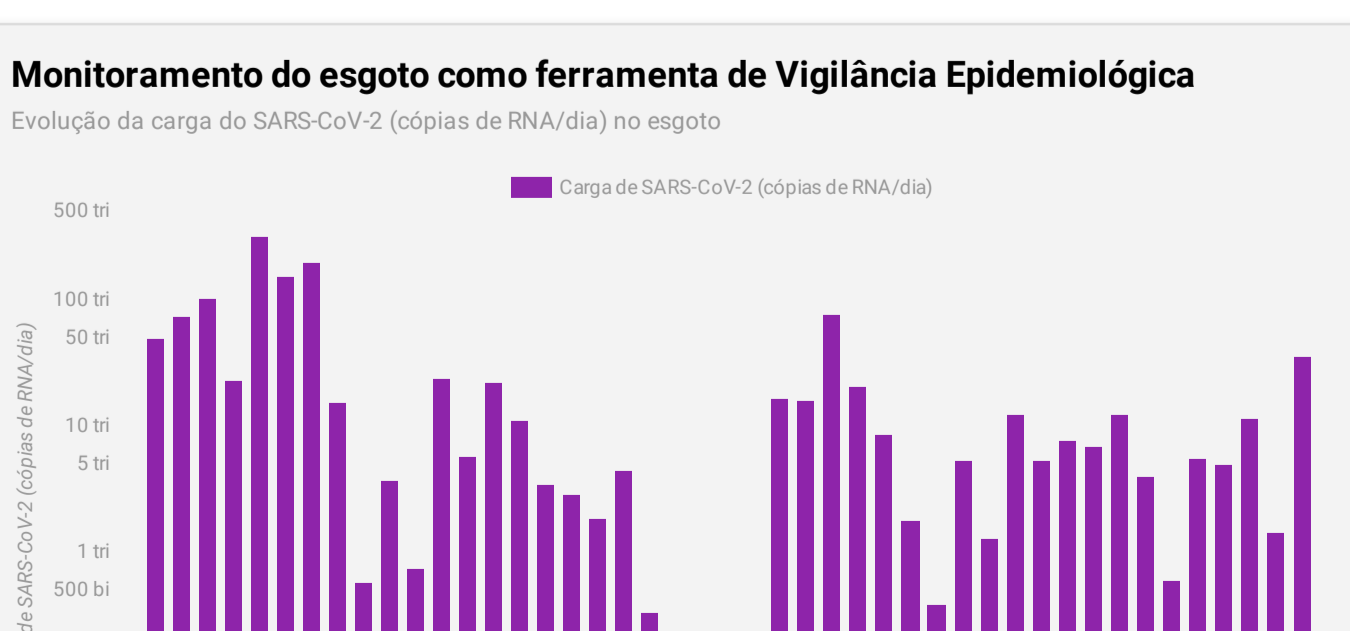
Clínico-Epidemiológico



MONITORAMENTO DO ESGOTO

Monitoramento do esgoto como ferramenta de Vigilância Epidemiológica

Evolução da carga do SARS-CoV-2 (cópias de RNA/dia) no esgoto



* Embora possa ser detectado nas amostras coletadas no esgoto, o Sars-CoV-2 não está na sua forma ativa e infecciosa, portanto, não há risco de transmissão pelo esgoto.

Para mais informações sobre o Projeto Monitora COVID-19: www.pti.org.br/projetomonitracovid19