



CONFIRMADOS

1.168 Novos casos confirmados em:
19 de jan. de 2022

1 Novos óbitos em:
19 de jan. de 2022

Em Foz do Iguaçu, foram registrados:

54.222

Casos confirmados de COVID-19


49.596 Recuperados **91,47%**

3.430 Isolamento Domiciliar **6,33%**

25 Internados Leito COVID - Foz do Iguaçu **0,05%**

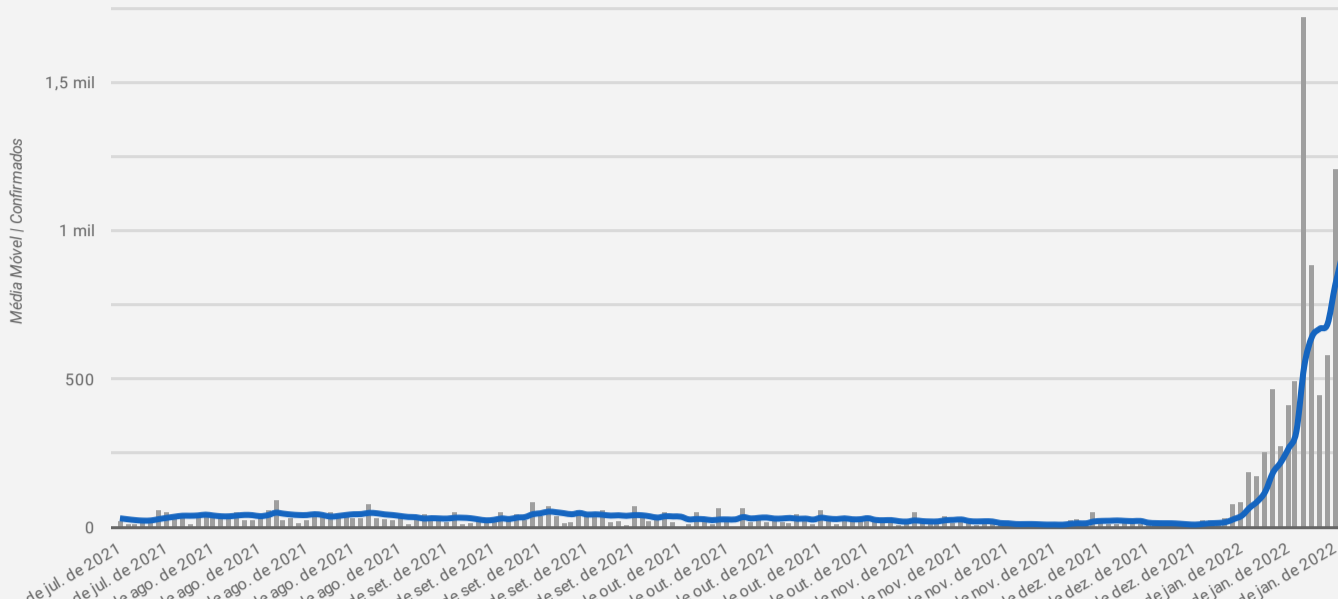
4 Internados Outra unidade hospitalar **0,01%**

1.167 Óbitos **2,15%**



MÉDIA MÓVEL

Média móvel e número de casos confirmados de COVID-19



Descrição da média móvel

Data	Resulta...	Descrição	Média Mów...
19 de jan. de 2022	▲	O número diário de casos de COVID-19 aumentou em comparação à 14 dias atrás	928,14
18 de jan. de 2022	▲	O número diário de casos de COVID-19 aumentou em comparação à 14 dias atrás	819,71

Qual o significado do símbolo no resultado?

- ▲ = Alta (nº de casos confirmados aumentou em comparação à 2 semanas anteriores)
- = Estabilidade (nº de casos confirmados manteve-se similar em comparação à 2 semanas anteriores)
- ▼ = Queda (nº de casos confirmados diminuiu em comparação à 2 semanas anteriores)

Média móvel e número de óbitos por COVID-19



Descrição da média móvel

Data	Resulta...	Descrição	Média Mów...
19 de jan. de 2022	—	O número diário de óbitos por COVID-19 manteve-se similar em comparação à 14 dias atrás	0,14
18 de jan. de 2022	▼	O número diário de óbitos por COVID-19 diminuiu em comparação à 14 dias atrás	0

Qual o significado do símbolo no resultado?

- ▲ = Alta (nº de óbitos aumentou em comparação à 2 semanas anteriores)
- = Estabilidade (nº de óbitos manteve-se similar em comparação à 2 semanas anteriores)
- ▼ = Queda (nº de óbitos diminuiu em comparação à 2 semanas anteriores)



OCUPAÇÃO DE LEITOS

Ocupação de leitos por Hospital

Leitos UTI


Hospital	Existentes	Em Utilização	Taxa de Ocupação
Hospital Municipal Padre Germano Lauck	20	14	70%
Hospital Ministro Costa Cavalcanti	10	14	140%
Total UTI	40	28	70%

Leitos Enfermaria

Hospital	Existentes	Em Utilização	Taxa de Ocupação
Hospital Municipal Padre Germano Lauck	21	29	138%
Hospital Ministro Costa Cavalcanti	5	7	140%
Total Enfermaria	25	36	144%

Número de internados em leitos exclusivo COVID-19 segundo município de residência (confirmados e suspeitos)

Município	Regional de Saúde	UTI ①	Enfermaria Adulto ②	Pediatria
Foz do Iguaçu	9ª Regional de Saúde	25	29	1
Santa Terezinha de Itaipu	9ª Regional de Saúde	1	2	0
Medianeira	9ª Regional de Saúde	1	1	0
Outras localidades	Outros	1	1	0
Missal	9ª Regional de Saúde	0	1	0
Matelândia	9ª Regional de Saúde	0	1	0
São Miguel do Iguaçu	9ª Regional de Saúde	0	0	0
Ramilândia	9ª Regional de Saúde	0	0	0
Total geral		28	35	1



PANORAMA



Mundo

Brasil

Paraná

9ª Regional

Foz do Iguaçu

Casos 328.532.929 22.184.824 1.721.264 79.243 54.222

Óbitos 5.542.359 616.691 40.727 1.667 1.167

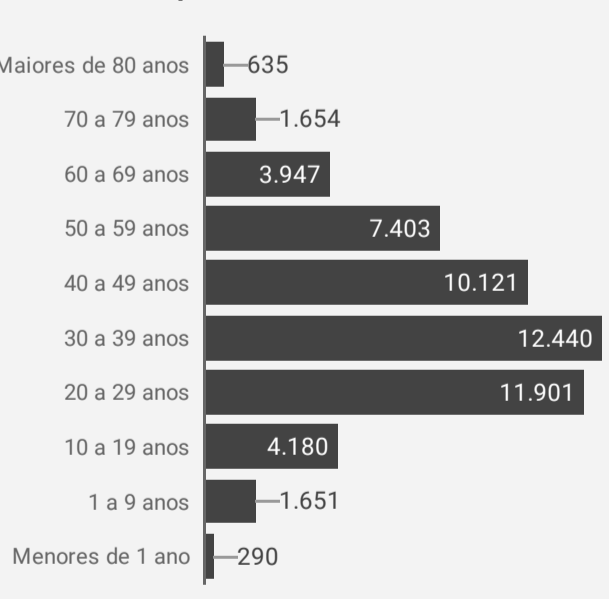
Letalidade 1,69% 2,78% 2,37% 2,10% 2,15%

Fonte: Dados Mundo obtidos da Organização Mundial da Saúde. Dados Brasil obtidos do Painel Coronavírus Brasil do Ministério da Saúde. Dados Paraná e 9ª Regional obtidos do Informe Epidemiológico da Secretaria Estadual da Saúde do Paraná. Dados Foz do Iguaçu obtidos da Vigilância Epidemiológica do município de Foz do Iguaçu. Dados preliminares sujeitos a alterações.

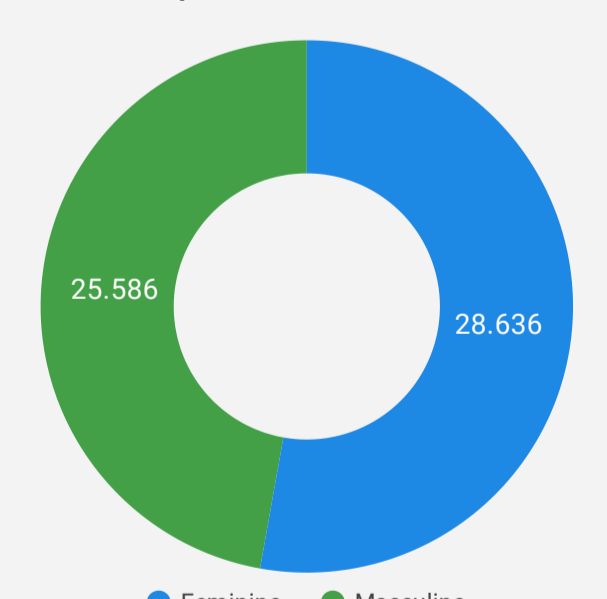


PERFIL DOS CASOS CONFIRMADOS

Confirmados por Faixa Etária



Confirmados por Sexo



EXAMES LABORATORIAIS

Em Foz do Iguaçu, foram realizadas:

158.777

Investigações

54.222

Confirmados

104.555

Negativos

38.049

RT-PCR

16.007

Testes Rápidos

166

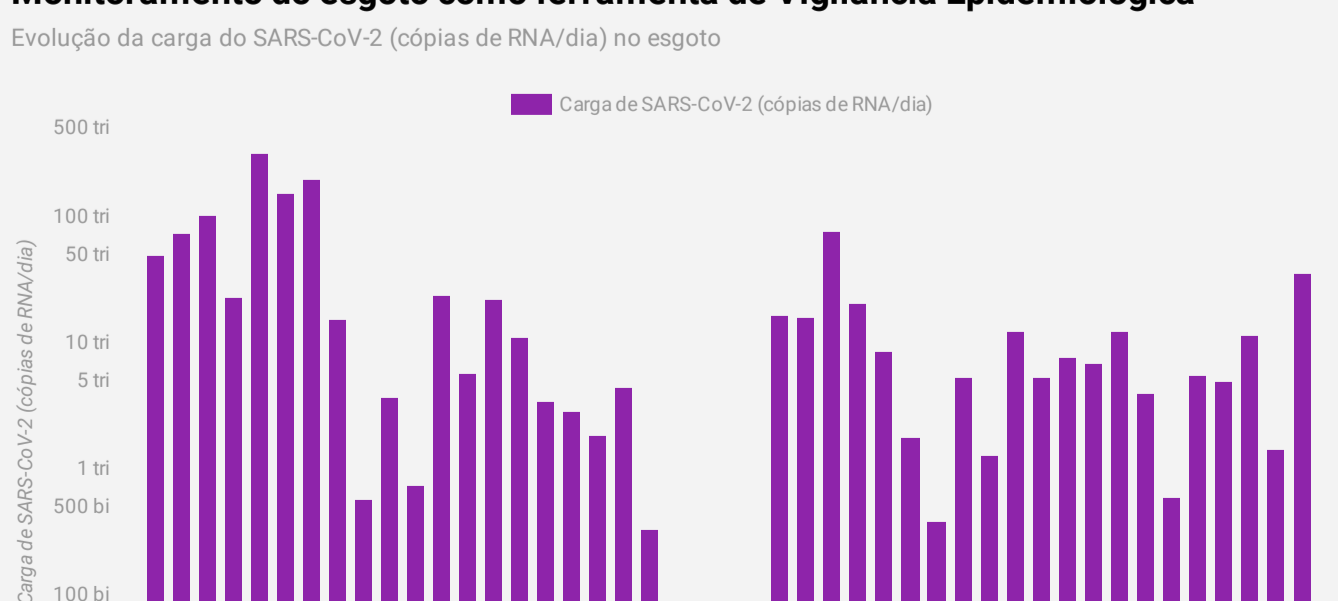
Clínico-Epidemiológico



MONITORAMENTO DO ESGOTO

Monitoramento do esgoto como ferramenta de Vigilância Epidemiológica

Evolução da carga do SARS-CoV-2 (cópias de RNA/dia) no esgoto



* Embora possa ser detectado nas amostras coletadas no esgoto, o Sars-CoV-2 não está na sua forma ativa e infecciosa, portanto, não há risco de transmissão pelo esgoto.

Para mais informações sobre o Projeto Monitora COVID-19: www.pti.org.br/projetomonitracovid19