



## CONFIRMADOS

**16**

**Novos casos confirmados em:**  
23 de nov. de 2021

**1**

**Novos óbitos em:**  
23 de nov. de 2021

**44.200** Recuperados **97,36%**

**24** Isolamento Domiciliar **0,05%**

**9** Internados Leito COVID - Foz do Iguaçu **0,02%**

**4** Internados Outra unidade hospitalar **0,01%**

**1.161** Óbitos **2,56%**

Em Foz do Iguaçu, foram registrados:

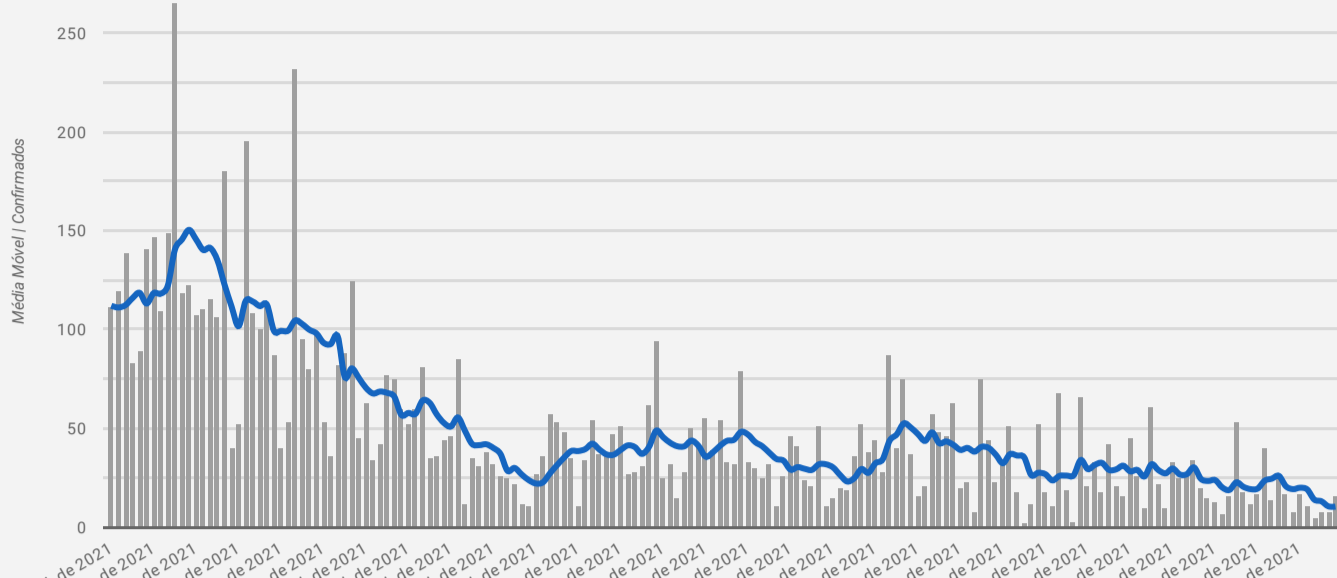
**45.398**

Casos confirmados de COVID-19



## MÉDIA MÓVEL

### Média móvel e número de casos confirmados de COVID-19



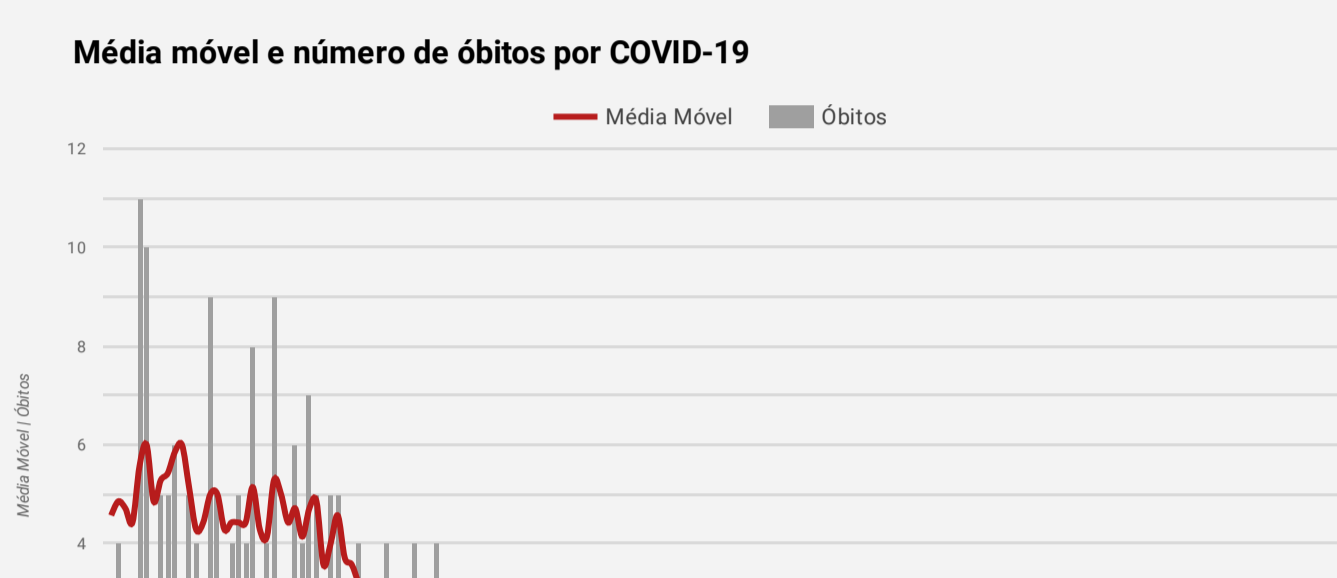
#### Descrição da média móvel

Data	Resultado	Descrição	Média Móvel
23 de nov. de 2021	▼	O número diário de casos de COVID-19 diminuiu em comparação à 14 dias atrás	10,43
22 de nov. de 2021	▼	O número diário de casos de COVID-19 diminuiu em comparação à 14 dias atrás	10,57

#### Qual o significado do símbolo no resultado?

- ▲ = Alta (nº de casos confirmados aumentou em comparação à 2 semanas anteriores)
- ▬ = Estabilidade (nº de casos confirmados manteve-se similar em comparação à 2 semanas anteriores)
- ▼ = Queda (nº de casos confirmados diminuiu em comparação à 2 semanas anteriores)

### Média móvel e número de óbitos por COVID-19




#### Descrição da média móvel

Data	Resultado	Descrição	Média Móvel
23 de nov. de 2021	▬	O número diário de óbitos por COVID-19 manteve-se similar em comparação à 14 dias atrás	0,86
22 de nov. de 2021	▲	O número diário de óbitos por COVID-19 aumentou em comparação à 14 dias atrás	1

#### Qual o significado do símbolo no resultado?

- ▲ = Alta (nº de óbitos aumentou em comparação à 2 semanas anteriores)
- ▬ = Estabilidade (nº de óbitos manteve-se similar em comparação à 2 semanas anteriores)
- ▼ = Queda (nº de óbitos diminuiu em comparação à 2 semanas anteriores)



## OCUPAÇÃO DE LEITOS

### Ocupação de leitos por Hospital

#### Leitos UTI

Hospital	Existentes	Em Utilização	Taxa de Ocupação
Hospital Municipal Padre Germano Lauck	70	14	20%
Hospital Ministro Costa Cavalcanti	10	7	70%
<b>Total UTI</b>	<b>80</b>	<b>21</b>	<b>26%</b>

#### Leitos Enfermaria

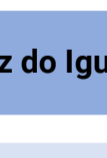
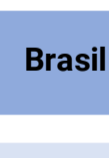
Hospital	Existentes	Em Utilização	Taxa de Ocupação
Hospital Municipal Padre Germano Lauck	67	6	9%
Hospital Ministro Costa Cavalcanti	5	1	20%
<b>Total Enfermaria</b>	<b>72</b>	<b>7</b>	<b>10%</b>

### Número de internados em leitos exclusivo COVID-19 segundo município de residência (confirmados e suspeitos)

Município	Regional de Saúde	UTI	Enfermaria Adulto	Pediatria
Foz do Iguaçu	9ª Regional de Saúde	10	2	2
São Miguel do Iguaçu	9ª Regional de Saúde	3	2	0
Outras localidades	Outros	3	0	0
Medianeira	9ª Regional de Saúde	2	1	0
Itaipulândia	9ª Regional de Saúde	2	0	0
Santa Terezinha de Itaipu	9ª Regional de Saúde	1	0	0
Santa Helena	9ª Regional de Saúde	0	0	0
Matelândia	9ª Regional de Saúde	0	0	0
<b>Total geral</b>		<b>21</b>	<b>5</b>	<b>2</b>



## PANORAMA



**Mundo**

**Brasil**

**Paraná**

**9ª Regional**

**Foz do Iguaçu**

**Casos**

256.637.065

22.017.276

1.567.399

68.260

45.398

**Óbitos**

5.148.221

612.659

40.529

1.686

1.161

**Letalidade**

2,01%

2,78%

2,59%

2,47%

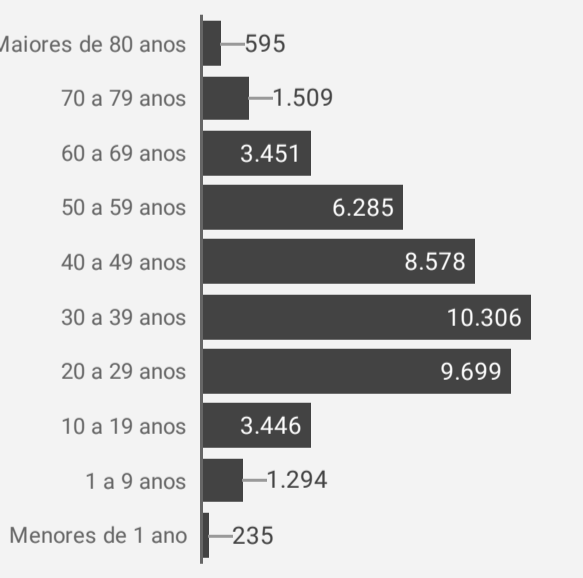
2,56%

Fonte: Dados Mundo obtidos da Organização Mundial da Saúde. Dados Brasil obtidos do Painel Coronavírus Brasil do Ministério da Saúde. Dados Paraná e 9ª Regional obtidos do Informe Epidemiológico da Secretaria Estadual da Saúde do Paraná. Dados Foz do Iguaçu obtidos da Vigilância Epidemiológica do município de Foz do Iguaçu. Dados preliminares sujeitos a alterações.

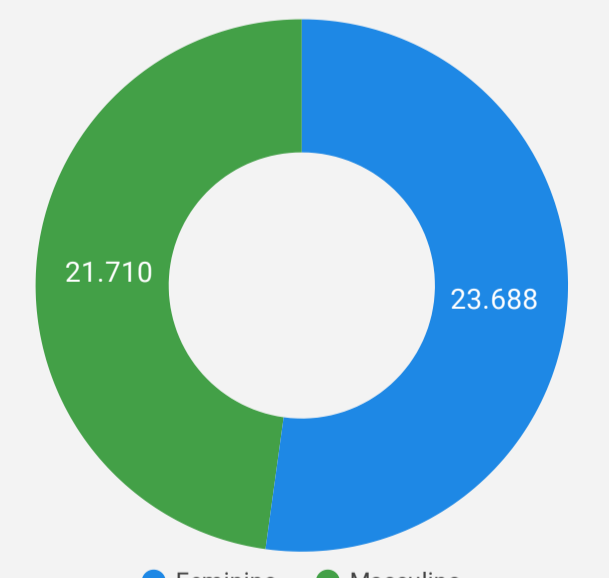


## PERFIL DOS CASOS CONFIRMADOS

### Confirmados por Faixa Etária



### Confirmados por Sexo



## EXAMES LABORATORIAIS

Em Foz do Iguaçu, foram realizadas:

**131.638**

Investigações

**45.398**  
Confirmados

**86.240**  
Negativos

**36.232**  
RT-PCR

**9.000**  
Testes Rápidos

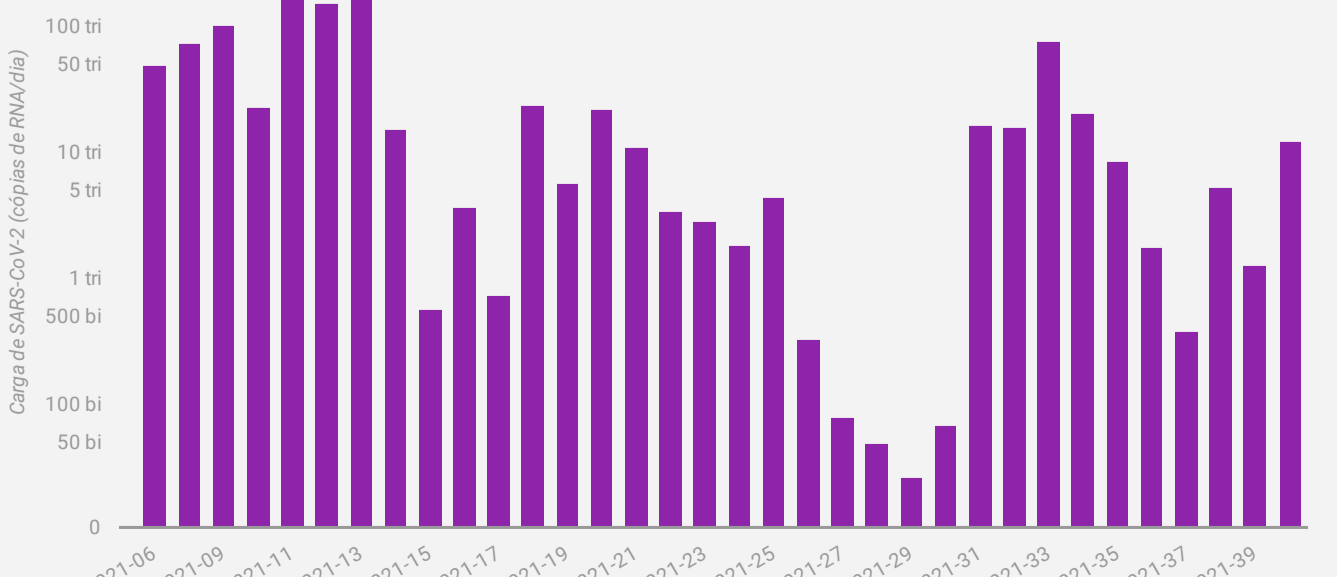
**166**  
Clínico-Epidemiológico



## MONITORAMENTO DO ESGOTO

### Monitoramento do esgoto como ferramenta de Vigilância Epidemiológica

Evolução da carga do SARS-CoV-2 (cópias de RNA/dia) no esgoto



\* Embora possa ser detectado nas amostras coletadas no esgoto, o Sars-CoV-2 não está na sua forma ativa e infecciosa, portanto, não há risco de transmissão pelo esgoto.

Para mais informações sobre o Projeto Monitora COVID-19: [www.pti.org.br/projetomonitoracovid19](http://www.pti.org.br/projetomonitoracovid19)