



## CONFIRMADOS

**22**

**Novos casos confirmados em:**  
22 de out. de 2021


**1**

**Novos óbitos em:**  
22 de out. de 2021

Em Foz do Iguaçu, foram registrados:

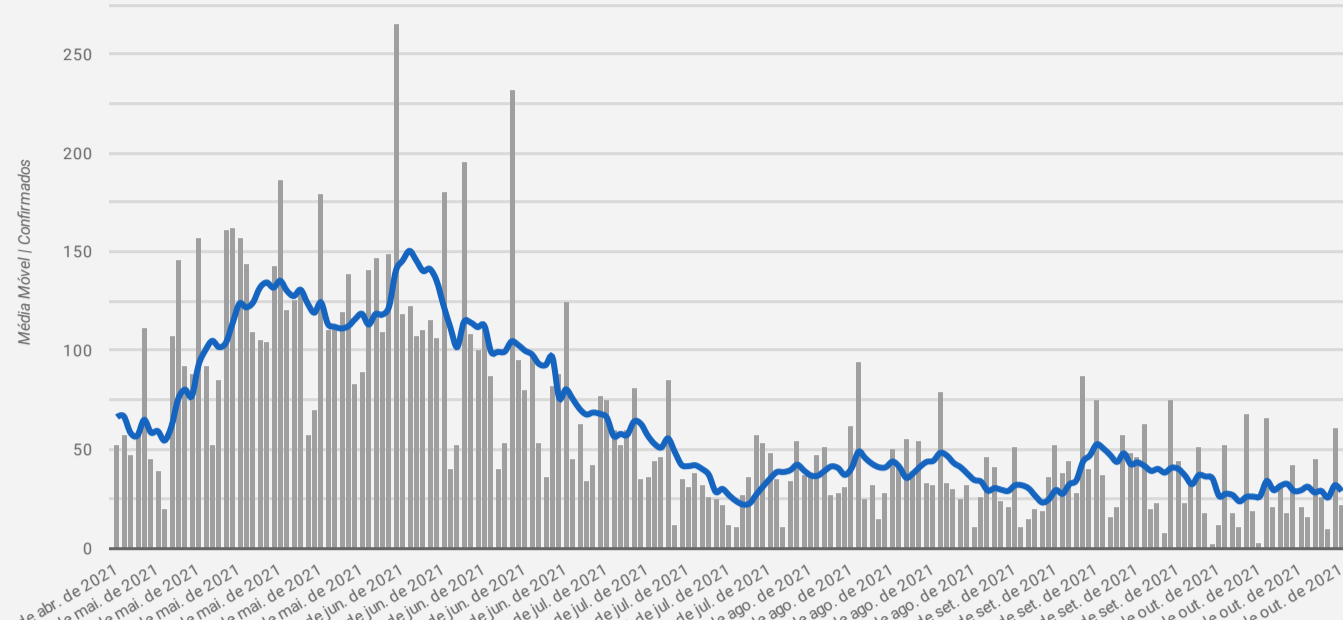
**44.926**

Casos confirmados de COVID-19



## MÉDIA MÓVEL

### Média móvel e número de casos confirmados de COVID-19



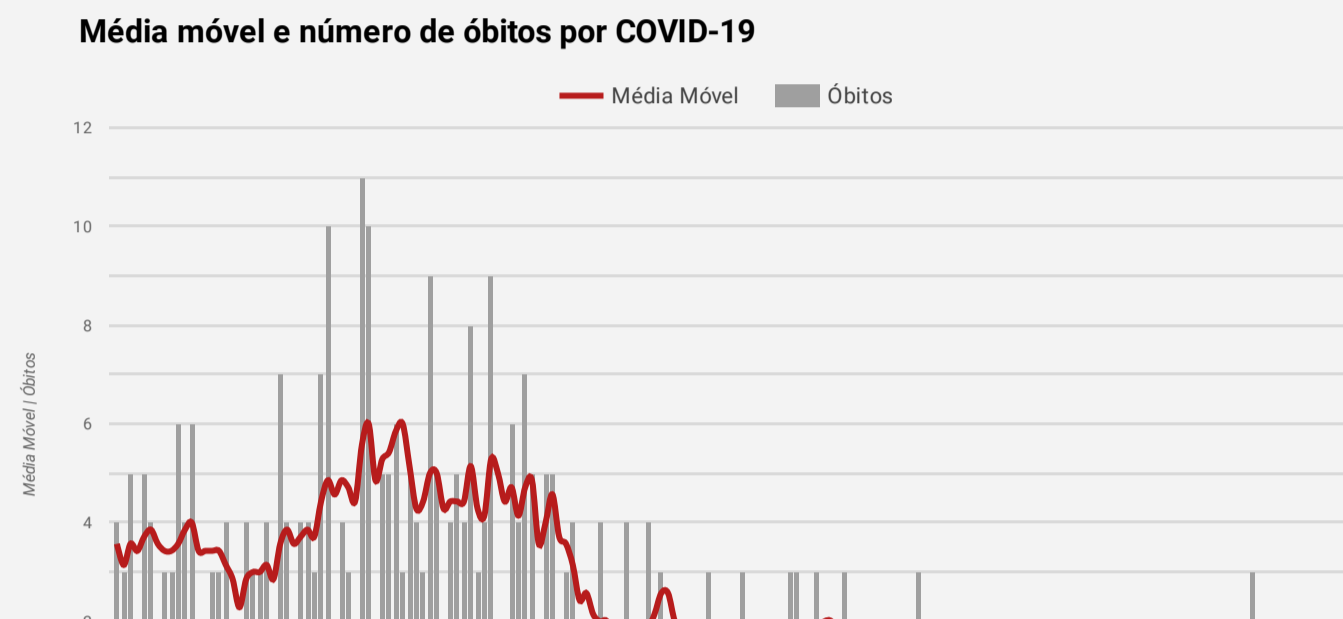
### Descrição da média móvel

Data	Resulta...	Descrição	Média Mów...
22 de out. de 2021	—	O número diário de casos de COVID-19 manteve-se similar em comparação à 14 dias atrás	28,86
21 de out. de 2021	▲	O número diário de casos de COVID-19 aumentou em comparação à 14 dias atrás	31,86

### Qual o significado do símbolo no resultado?

- ▲ = Alta (nº de casos confirmados aumentou em comparação à 2 semanas anteriores)
- = Estabilidade (nº de casos confirmados manteve-se similar em comparação à 2 semanas anteriores)
- ▼ = Queda (nº de casos confirmados diminuiu em comparação à 2 semanas anteriores)

### Média móvel e número de óbitos por COVID-19



### Descrição da média móvel

Data	Resulta...	Descrição	Média Mów...
22 de out. de 2021	—	O número diário de óbitos por COVID-19 manteve-se similar em comparação à 14 dias atrás	0,71
21 de out. de 2021	▲	O número diário de óbitos por COVID-19 aumentou em comparação à 14 dias atrás	0,71

### Qual o significado do símbolo no resultado?

- ▲ = Alta (nº de óbitos aumentou em comparação à 2 semanas anteriores)
- = Estabilidade (nº de óbitos manteve-se similar em comparação à 2 semanas anteriores)
- ▼ = Queda (nº de óbitos diminuiu em comparação à 2 semanas anteriores)



## OCUPAÇÃO DE LEITOS

### Ocupação de leitos por Hospital

#### Leitos UTI

Hospital	Existentes	Em Utilização	Taxa de Ocupação
Hospital Municipal Padre Germano Lauck	70	16	23%
Hospital Ministro Costa Cavalcanti	20	5	25%
<b>Total UTI</b>	<b>90</b>	<b>21</b>	<b>23%</b>

#### Leitos Enfermaria

Hospital	Existentes	Em Utilização	Taxa de Ocupação
Hospital Municipal Padre Germano Lauck	67	15	22%
Hospital Ministro Costa Cavalcanti	10	0	0%
<b>Total Enfermaria</b>	<b>77</b>	<b>15</b>	<b>19%</b>

### Número de internados em leitos exclusivo COVID-19 segundo município de residência (confirmados e suspeitos)

Município	Regional de Saúde	UTI ①	Enfermaria Adulto ②	Pediatria
Foz do Iguaçu	9ª Regional de Saúde	19	12	2
São Miguel do Iguaçu	9ª Regional de Saúde	1	0	0
Matelândia	9ª Regional de Saúde	1	0	0
Santa Terezinha de Itaipu	9ª Regional de Saúde	0	1	0
Ramilândia	9ª Regional de Saúde	0	0	0
Medianeira	9ª Regional de Saúde	0	0	0
Outras localidades	Outros	0	0	0
Itaipulândia	9ª Regional de Saúde	0	0	0
<b>Total geral</b>		<b>21</b>	<b>13</b>	<b>2</b>



## PANORAMA



**Mundo**

**Brasil**

**Paraná**

**9ª Regional**

**Foz do Iguaçu**

<b>Casos</b>	240.940.937	21.664.879	1.533.615	63.581	44.926
--------------	-------------	------------	-----------	--------	--------

<b>Óbitos</b>	4.903.911	603.855	39.786	1.638	1.148
---------------	-----------	---------	--------	-------	-------

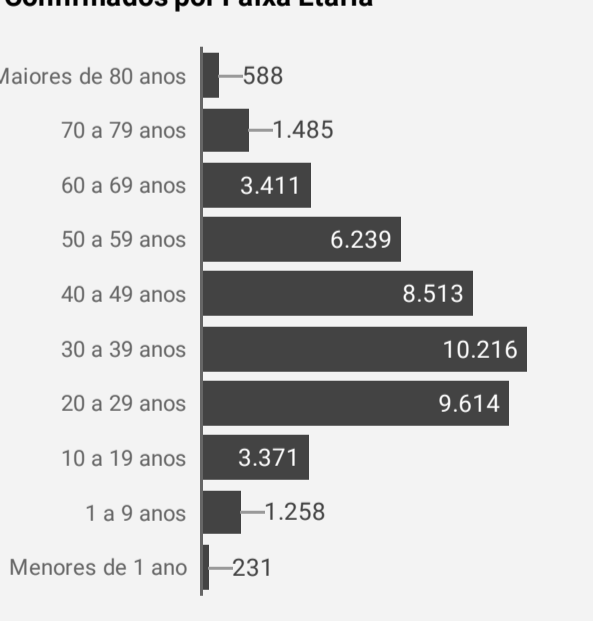
<b>Letalidade</b>	2,04%	2,79%	2,59%	2,58%	2,56%
-------------------	-------	-------	-------	-------	-------

Fonte: Dados Mundo obtidos da Organização Mundial da Saúde. Dados Brasil obtidos do Painel Coronavírus Brasil do Ministério da Saúde. Dados Paraná e 9ª Regional obtidos do Informe Epidemiológico da Secretaria Estadual da Saúde do Paraná. Dados Foz do Iguaçu obtidos da Vigilância Epidemiológica do município de Foz do Iguaçu. Dados preliminares sujeitos a alterações.

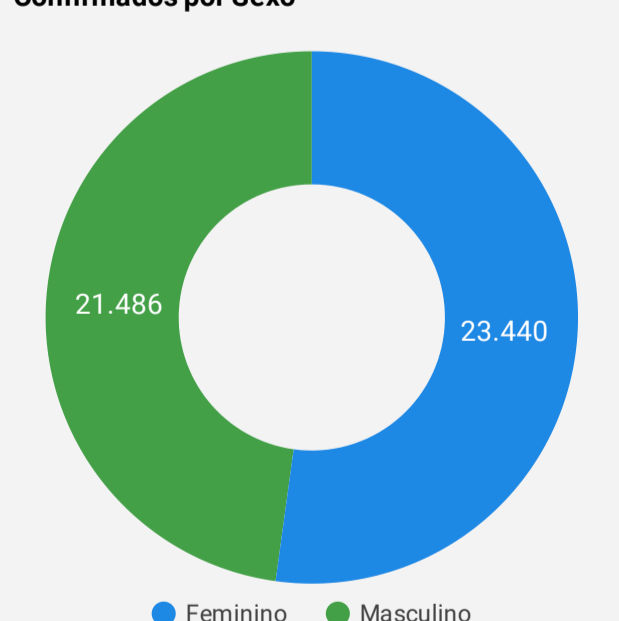


## PERFIL DOS CASOS CONFIRMADOS

### Confirmados por Faixa Etária



### Confirmados por Sexo



## EXAMES LABORATORIAIS

Em Foz do Iguaçu, foram realizadas:

**125.465**

Investigações

**44.926**

Confirmados

**80.539**

Negativos

**35.887**

RT-PCR

**8.874**

Testes Rápidos

**165**

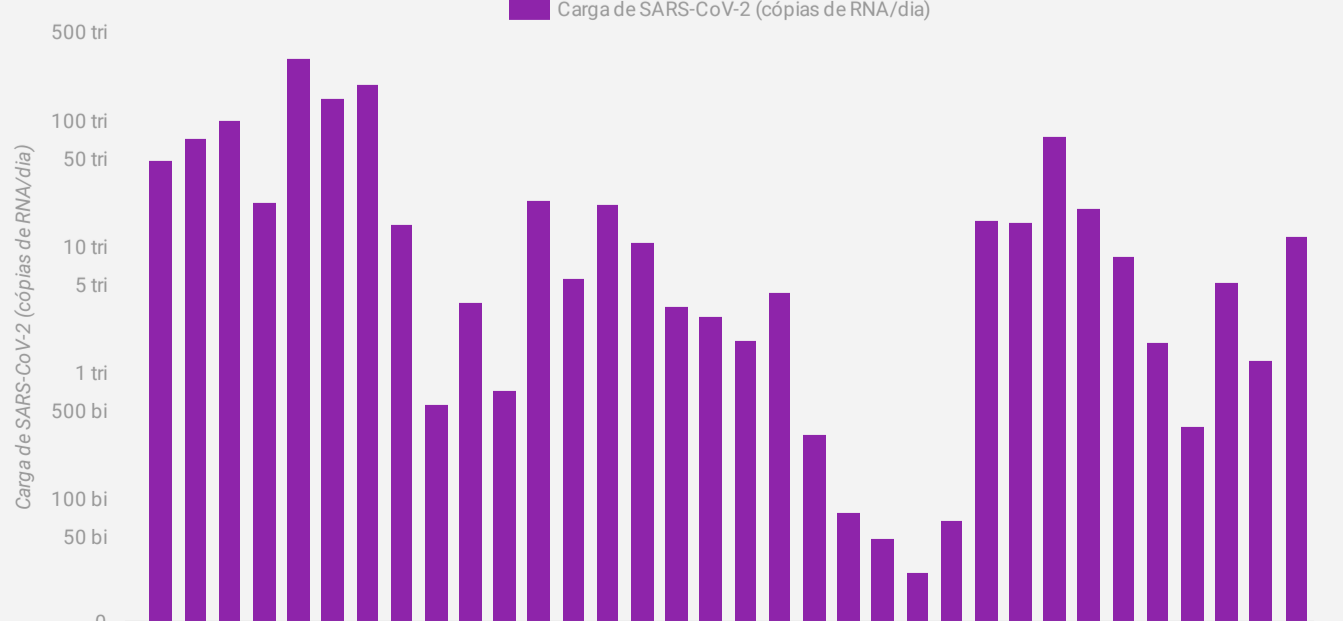
Clínico-Epidemiológico



## MONITORAMENTO DO ESGOTO

### Monitoramento do esgoto como ferramenta de Vigilância Epidemiológica

Evolução da carga do SARS-CoV-2 (cópias de RNA/dia) no esgoto



\* Embora possa ser detectado nas amostras coletadas no esgoto, o Sars-CoV-2 não está na sua forma ativa e infecciosa, portanto, não há risco de transmissão pelo esgoto.

Para mais informações sobre o Projeto Monitora COVID-19: [www.pti.org.br/projetomonitracovid19](http://www.pti.org.br/projetomonitracovid19)